

HOMEDICS™

#1 BRAND IN MESSAGE®



PLEASE TAKE A
MOMENT NOW
REGISTER YOUR PRODUCT AT:

www.homedics.com/register

Your valuable input regarding this product will help us create the products you will want in the future.

CORDLESS THROW & CAPE WITH SOOTHING HEAT & VIBRATION MASSAGE

INSTRUCTION MANUAL AND WARRANTY INFORMATION

2-YEAR LIMITED WARRANTY

HCM-TRW210HSF

IMPORTANT SAFETY INSTRUCTIONS

WHEN USING ELECTRICAL PRODUCTS, ESPECIALLY WHEN CHILDREN ARE PRESENT, BASIC SAFETY PRECAUTIONS SHOULD ALWAYS BE FOLLOWED, INCLUDING THE FOLLOWING:

READ ALL INSTRUCTIONS BEFORE USING.

DANGER – TO REDUCE THE RISK OF ELECTRIC SHOCK:

- Always unplug the appliance from the electrical outlet immediately after using and before cleaning.
- DO NOT reach for an appliance that has fallen into water. Unplug it immediately.
- DO NOT use while bathing or in a shower.
- DO NOT place or store appliance where it can fall or be pulled into a tub or sink.
- DO NOT place in or drop into water or other liquid.
- Never use pins or other metallic fasteners with this appliance.

WARNING – TO REDUCE THE RISK OF BURNS, FIRE, ELECTRIC SHOCK, OR INJURY TO PERSONS:

- An appliance should never be left unattended when plugged in. Unplug from outlet when not in use, and before putting on or taking off parts or attachments.
- Close supervision is necessary when this appliance is used by, on, or near children, invalids, or disabled persons.
- Use this appliance only for its intended use as described in this manual. Do not use attachments not recommended by HoMedics; specifically any attachments not provided with the unit.
- NEVER operate this appliance if it has a damaged cord or plug, if it is not working properly, if it has been dropped or damaged, or dropped into water. Return the appliance to a HoMedics Service Center for examination and repair.
- Keep the cord away from heated surfaces.
- NEVER drop or insert any object into any opening.
- DO NOT operate where aerosol (spray) products are being used or where oxygen is being administered.
- DO NOT operate under a blanket or pillow. Excessive heating can occur and cause fire, electric shock, or injury to persons.
- DO NOT carry this appliance by the supply cord or use cord as a handle.
- To disconnect, turn all controls to the “off” position, then remove plug from outlet.
- DO NOT use outdoors.
- Use heated surfaces carefully. May cause serious burns. Do not use over insensitive skin areas or in the presence of poor circulation. The unattended use of heat by children or incapacitated persons may be dangerous.
- Never operate on a soft surface such as a bed or couch where the air openings may be blocked.
- **Caution: All servicing of this massager must be performed by authorized HoMedics service personnel only.**

SAVE THESE INSTRUCTIONS

CAUTION – PLEASE READ ALL INSTRUCTIONS CAREFULLY BEFORE OPERATING.

- This product is not intended for medical use. It is intended only to provide a luxurious massage.
- Consult your doctor prior to using this product if:
 - You are pregnant
 - You have a pacemaker
 - You have any concerns regarding your health
- Not recommended for use by diabetics.
- Never leave the appliance unattended, especially if children are present.
- Do not use this product for more than 15 minutes at a time.
- Extensive use could lead to the product’s excessive heating and shorter life. Should this occur, discontinue use and allow the unit to cool before operating.
- Never use this product directly on swollen or inflamed areas or skin eruptions.
- DO NOT use this product as a substitute for medical attention.
- This product is equipped with an overheating protection circuit. If the power is cut off, please wait until the product is cooled down.
- NEVER use this product while in bed.
- This product should NEVER be used by any individual suffering from any physical ailment that would limit the user’s capacity to operate the controls or who has sensory deficiencies.
- This unit should not be used by children or invalids without adult supervision.
- This product is not for use in automobiles.
- This product is intended for household use only.

INSTRUCTIONS FOR USE



Fig. 1







Fig. 2



Fig. 3



Fig. 4

1. Insert USB cord into the port on the rechargeable battery pack (Fig. 1). The USB cord is located in the adapter pouch (Fig. 4) on the underside of the throw.
 2. Touch the “power” button on the battery pack to turn on.
 3. Place unit on your shoulders in desired position (Fig. 2).
 4. To activate the massage action, press the power  button on the control pad. Then press the “M” button to activate the massage on the lowest setting. To increase intensity, press  once for medium and a second time for high intensity. (Fig. 3)
 5. To change massage program from steady to pulse, press the “M” button once. Pressing “M” button a second time will turn the unit off. (Fig. 3)
 6. To activate the heat function, press the heat  button on the control pad. To turn off the heat function, simply press the heat  button again. (Fig. 3)
- Note:** Heat and vibration can be used independently.

The HoMedics cordless throw & cape can be used as a 50x60 throw, or it can be used as a wearable cape. Enjoy soothing heat and vibration massage with the snaps closed, and the product draped over your legs and body. Or, unsnap the closure and drape the unit over your shoulders for a wearable option. When worn as a cape, the pockets and control panel should be facing outward.

The battery pack should arrive with a full charge. If the battery is depleted, you may plug the provided adapter cord into the port on the battery pack, and plug the other end into a USB adapter or outlet. The charging light will illuminate to indicate that the battery pack is charging. The product will be fully charged after a minimum of 7 hours charge time. It is recommended that you leave the battery pack to charge overnight. With a full charge, the battery pack will provide power for a total of 5 hours.

WASHING INSTRUCTIONS:

- Remove battery pack before washing.
- Do not dry clean or bleach.
- Presoak for 15 minutes in mild soap and cold water.
- Machine wash in mild soap and cold water on slow cycle for 2 minutes.
- Rinse in fresh, cold water.
- Spin dry. Stretch to original size.
- Do not put through a ringer.

DRYING INSTRUCTIONS:

- For best results, air dry over 2 parallel lines.
- DO NOT use clothes pins.
- Machine dry caution: Do not use commercial dryers or dryers at your local Laundromat.
- Preheat dryer on low temperature setting for 2 minutes.
- Add wrap and tumble dry for 10 minutes.
- Remove while still damp and stretch to original size.
- Air dry over a line or shower rail.

MAINTENANCE

TO CLEAN

Unplug the unit and allow it to cool before cleaning.

- DO NOT attempt to repair the massager. There are no user-serviceable parts. For service, contact the Consumer Relations telephone number listed in the warranty section.
- This product comes with a rechargeable lithium battery. This battery is not user serviceable. Please dispose in accordance with local, state, province, and country regulations.



TO STORE

Place wrap in its box or in a safe, cool, dry place. Avoid contact with sharp edges or pointed objects that might cut or puncture the fabric surface. To avoid breakage, do not wrap the power cord around the unit. Do not hang the unit by the power cord.

Note: There is a 30-minute auto shut-off on the unit for your safety.



6



FCC STATEMENT

This device complies with Part 15 of the FCC Rules. Operation is subject to the following two conditions: (1) this device may not cause harmful interference, and (2) this device must accept any interference received, including interference that may cause undesired operation.

NOTE: HoMedics is not responsible for any radio or TV interference caused by unauthorized modifications to this equipment. Such modifications could void the user authority to operate the equipment.

NOTE: This equipment has been tested and found to comply with the limits for a Class B digital device, pursuant to Part 15 of the FCC Rules. These limits are designed to provide reasonable protection against harmful interference in a residential installation. This equipment generates, uses, and can radiate radio frequency energy and, if not installed and used in accordance with the instructions, may cause harmful interference to radio communications. However, there is no guarantee that interference will not occur in a particular installation. If this equipment does cause harmful interference to radio or television reception, which can be determined by turning the equipment off and on, the user is encouraged to try to correct the interference by one or more of the following measures:

- Reorient or relocate the receiving antenna.
- Increase the separation between the equipment and receiver.
- Connect the equipment into an outlet on a circuit different from that to which the receiver is connected.
- Consult the dealer or an experienced radio/TV technician for help.

7

2-YEAR LIMITED WARRANTY

HoMedics sells its products with the intent that they are free of defects in manufacture and workmanship for a period of 2 years from the date of original purchase, except as noted below. HoMedics warrants that its products will be free of defects in material and workmanship under normal use and service. This warranty extends only to consumers and does not extend to retailers.

To obtain warranty service on your HoMedics product, contact a Consumer Relations representative for assistance. Please make sure to have the model number of the product available.

HoMedics does not authorize anyone, including but not limited to retailers, the subsequent consumer purchaser of the product from a retailer, or remote purchasers, to obligate HoMedics in any way beyond the terms set forth herein. This warranty does not cover damage caused by misuse or abuse; accident; the attachment of any unauthorized accessory; alteration to the product; improper installation; unauthorized repairs or modifications; improper use of electrical/power supply; loss of power; dropped product; malfunction or damage of an operating part from failure to provide manufacturer's recommended maintenance; transportation damage; theft; neglect; vandalism; or environmental conditions; loss of use during the period the product is at a repair facility or otherwise awaiting parts or repair; or any other conditions whatsoever that are beyond the control of HoMedics.

This warranty is effective only if the product is purchased and operated in the country in which the product is purchased. A product that requires modifications or adoption to enable it to operate in any other country than the country for which it was designed, manufactured, approved, and/or authorized, or repair of products damaged by these modifications is not covered under this warranty.

THE WARRANTY PROVIDED HEREIN SHALL BE THE SOLE AND EXCLUSIVE WARRANTY. THERE SHALL BE NO OTHER WARRANTIES EXPRESS OR IMPLIED, INCLUDING ANY IMPLIED WARRANTY OF MERCHANTABILITY OR FITNESS OR ANY OTHER OBLIGATION ON THE PART OF THE COMPANY WITH RESPECT TO PRODUCTS COVERED BY THIS WARRANTY. HoMEDICS SHALL HAVE NO LIABILITY FOR ANY INCIDENTAL, CONSEQUENTIAL, OR SPECIAL DAMAGES. IN NO EVENT SHALL THIS WARRANTY REQUIRE MORE THAN THE REPAIR OR REPLACEMENT OF ANY PART OR PARTS THAT ARE FOUND TO BE DEFECTIVE WITHIN THE EFFECTIVE PERIOD OF THE WARRANTY. NO REFUNDS WILL BE GIVEN. IF REPLACEMENT PARTS FOR DEFECTIVE MATERIALS ARE NOT AVAILABLE, HoMEDICS RESERVES THE RIGHT TO MAKE PRODUCT SUBSTITUTIONS IN LIEU OF REPAIR OR REPLACEMENT.

This warranty does not extend to the purchase of opened, used, repaired, repackaged, and/or resealed products, including but not limited to sale of such products on internet auction sites and/or sales of such products by surplus or bulk resellers. Any and all warranties or guarantees shall immediately cease and terminate as to any products or parts thereof that are repaired, replaced, altered, or modified, without the prior express and written consent of HoMedics.

This warranty provides you with specific legal rights. You may have additional rights that may vary from state to state and country to country. Because of individual state and country regulations, some of the above limitations and exclusions may not apply to you.

For more information regarding our product line in the USA, please visit www.homedics.com. For Canada, please visit www.homedics.ca.

FOR SERVICE IN THE USA:

Email: cservice@homedics.com

Monday – Friday 8:30am – 7:00pm EST

1.800.466.3342

FOR SERVICE IN CANADA:

Email: cservice@homedicsgroup.ca

Monday – Friday 8:30am – 5:00pm EST

1.888.225.7378

Source: The NPDI Group, January 2017–December 2017, Retail Tracking Service.

©2018 HoMedics, LLC. All rights reserved.

HoMedics is a registered trademark and HoMedics #1 Brand In Massage is a trademark of HoMedics, LLC.

Distributed by Homedics, LLC, 3000 N Pontiac Trail, Commerce Township, MI 48390

IB-HCMTRW210HSF



PLAID ET CAPE SANS FIL AVEC CHALEUR APAISANTE ET MASSAGE VIBRANT

MODE D'EMPLOI ET INFORMATIONS SUR LA GARANTIE

GARANTIE LIMITÉE DE DEUX ANS

HCM-TRW210HSF

INSTRUCTIONS DE SÉCURITÉ IMPORTANTES

LORS DE L'UTILISATION DE PRODUITS ÉLECTRIQUES, EN PARTICULIER LORSQUE DES ENFANTS SONT PRÉSENTS, DES MESURES DE SÉCURITÉ DE BASE DOIVENT TOUJOURS ÊTRE SUIVIES, DONT LES SUIVANTES :

LIRE TOUTES LES INSTRUCTIONS AVANT L'UTILISATION

DANGER – POUR RÉDUIRE LE RISQUE DE CHOC ÉLECTRIQUE :

- Toujours débrancher l'appareil de la prise électrique immédiatement après l'utilisation et avant de le nettoyer.
- NE PAS toucher un appareil qui est tombé dans l'eau. Le débrancher immédiatement.
- NE PAS utiliser l'appareil dans la douche ou la baignoire.
- NE PAS placer ou ranger l'appareil à un endroit d'où il pourrait chuter ou tomber dans un évier ou une baignoire.
- NE PAS placer ou immerger l'appareil dans de l'eau ou un autre liquide.
- Ne jamais utiliser de tiges ou d'autres fixations métalliques avec cet appareil.

AVERTISSEMENT – POUR RÉDUIRE LE RISQUE DE BRÛLURES, D'ÉLECTROCUTION, D'INCENDIE OU DE BLESSURES :

- Ne jamais laisser un appareil sans surveillance quand il est branché. Le débrancher après utilisation et avant d'installer ou de retirer des éléments ou des accessoires.
- Une surveillance attentive est requise lorsque cet appareil est utilisé par des enfants ou des personnes invalides ou handicapées, à proximité de ces personnes ou sur elles.
- Cet appareil ne doit être utilisé qu'aux fins décrites dans ce manuel. Ne pas utiliser d'accessoires non recommandés par HoMedics, en particulier tout accessoire non fourni avec cet appareil.
- NE JAMAIS faire fonctionner l'appareil si le cordon ou la fiche sont endommagés, s'il ne fonctionne pas correctement, s'il est tombé ou a été endommagé, ou s'il est tombé dans l'eau. Retourner l'appareil à un centre de réparation HoMedics pour qu'il soit examiné et réparé.
- Éloigner le cordon des surfaces chauffées.
- NE JAMAIS laisser tomber ou insérer d'objet dans une ouverture de l'appareil.
- NE PAS utiliser dans des endroits où des aérosols (spray ou pulvérisateurs) sont utilisés, ou dans des endroits où de l'oxygène est administré.
- NE PAS faire fonctionner sous une couverture ou un coussin. Un échauffement excessif peut se produire et provoquer un incendie, une électrocution ou des blessures.
- NE PAS transporter l'appareil par le cordon d'alimentation ni utiliser le cordon d'alimentation comme une poignée.
- Pour débrancher l'appareil, mettre toutes les commandes sur la position Arrêt, puis retirer la fiche de la prise électrique.
- NE PAS utiliser à l'extérieur.

- Utiliser les surfaces chauffées avec soin. Peut causer de graves brûlures. Ne pas utiliser sur une peau insensible ou en présence d'une mauvaise circulation. L'utilisation de la chaleur sans surveillance par des enfants ou des personnes handicapées peut être dangereuse.
- Ne jamais utiliser sur une surface molle telle qu'un lit ou un canapé où les ouvertures d'air pourraient être bloquées.
- **Attention : Toute réparation de cet appareil de massage doit être réalisée exclusivement par le personnel de réparation HoMedics autorisé.**

CONSERVER CES INSTRUCTIONS

ATTENTION - PRIÈRE DE LIRE ATTENTIVEMENT TOUTES LES INSTRUCTIONS AVANT L'UTILISATION.

- Ce produit n'est pas destiné à un usage médical. Il est uniquement conçu pour offrir un massage luxueux.
- Consulter un médecin avant d'utiliser ce produit dans les cas suivants :
 - Grossesse
 - Présence d'un stimulateur cardiaque
 - Problème de santé
- Non recommandé pour une utilisation par les personnes souffrant de diabète.
- Ne jamais laisser l'appareil sans surveillance, surtout si des enfants sont présents.
- Ne pas utiliser ce produit pendant plus de 15 minutes consécutives.
- Une utilisation prolongée pourrait conduire à un échauffement excessif du produit et réduire sa durée de vie. Si cela se produit, cesser d'utiliser le produit et le laisser refroidir avant de continuer à l'utiliser.
- Ne jamais utiliser ce produit directement sur des zones enflées ou enflammées ou sur des éruptions cutanées.
- NE PAS utiliser ce produit à la place de soins médicaux.
- Ce produit est équipé d'un circuit de protection en cas de surchauffe. Si l'alimentation est coupée, patienter jusqu'à ce que le produit ait refroidi.
- NE JAMAIS utiliser ce produit au lit.
- Ce produit ne doit JAMAIS être utilisé par une personne souffrant de maux physiques ou de problèmes sensoriels qui limiteraient sa capacité à utiliser les commandes.
- Cet appareil ne doit pas être utilisé par des enfants et des personnes invalides sans la surveillance d'un adulte.
- Ce produit ne doit pas être utilisé dans les automobiles.
- Ce produit est réservé à un usage résidentiel.

MODE D'EMPLOI



Fig. 1





Fig. 2



Fig. 3



Fig. 4

1. Insérer le cordon USB dans la prise du bloc de batterie rechargeable (Fig. 1). Le cordon USB est situé dans la poche de l'adaptateur (Fig. 4) sur le revers du plaid.
2. Appuyer sur le bouton d'alimentation sur le bloc-batterie pour mettre en marche.
3. Placez le plaid sur les épaules dans la position désirée (Fig. 2).
4. Pour activer la fonction de massage, appuyer sur le bouton  d'alimentation du panneau de commande. Puis appuyer sur le bouton "M" pour activer le massage sur le réglage le plus bas. Pour augmenter l'intensité, appuyer une fois sur  pour l'intensité moyenne et une deuxième fois pour l'intensité élevée. Pour passer du massage stable au massage à impulsions, appuyer une fois sur le bouton d'alimentation. Appuyer une deuxième fois sur le bouton d'alimentation pour éteindre l'appareil.
5. Pour passer du massage stable au massage à impulsions, appuyer une fois sur le bouton M. Appuyer une deuxième fois sur le bouton M pour éteindre l'appareil. (Fig. 3)
6. Pour activer la fonction de chaleur, appuyer sur le bouton de chaleur sur le panneau de commande. Pour désactiver la fonction de la chaleur, il suffit d'appuyer de nouveau sur le bouton de chaleur.
Remarque : La chaleur et les vibrations peuvent être utilisés indépendamment.

Le plaid/cape sans fil HoMedics peut être utilisé comme un plaid de dimensions 50x60 ou porté comme une cape. Appliquez la chaleur apaisante et le massage vibrant sur vos jambes avec les attaches fermées ou détachez le plaid et drapiez-le sur vos épaules pour le porter comme une cape. Lorsqu'il est porté comme une cape, les poches et le panneau de commande doivent être face vers l'extérieur.

Le bloc-batterie est fourni complètement chargé. Lorsque la batterie est déchargée, vous pouvez brancher le cordon de l'adaptateur fourni dans le port du bloc-batterie et brancher l'autre extrémité dans une prise ou un adaptateur USB. Le voyant de charge s'allume pour indiquer que le bloc-batterie est en cours de charge. Le produit sera complètement chargé après 7 heures de charge minimum. Il est recommandé de charger le bloc-batterie pendant la nuit. Une fois complètement chargé, le bloc-batterie permet d'utiliser le produit pendant une durée de 5 heures.

INSTRUCTIONS DE LAVAGE :

- Retirer le bloc-batterie avant de laver.
- Ne pas nettoyer à sec ni blanchir.
- Faire tremper pendant 15 minutes dans un mélange d'eau froide et de savon doux.
- Laver à la machine avec du savon doux et à l'eau froide à cycle lent pendant 2 minutes.
- Rincer avec de l'eau propre et fraîche.
- Essorer. Étirer à la taille d'origine.
- Ne pas mettre dans une essoreuse à rouleaux.

INSTRUCTIONS DE SÉCHAGE :

- Pour de meilleurs résultats, laisser sécher à l'air sur deux cordes parallèles.
- NE PAS utiliser de pinces à linges.
- Avertissement concernant le séchage en machine : Ne pas utiliser les sèche-linge commerciaux ou ceux présents dans les laveries automatiques.
- Préchauffer le sèche-linge à basse température pendant 2 minutes.
- Ajouter la couverture électrique et faire sécher par culbutage pendant 10 minutes.
- Retirer lorsqu'elle est encore humide et étirer à la taille d'origine.
- Faire sécher sur une corde à linge ou une barre de douche.

ENTRETIEN

NETTOYAGE

Débrancher l'appareil et le laisser refroidir avant de le nettoyer.

- NE PAS tenter de réparer l'appareil. Il ne contient aucune pièce réparable par l'utilisateur. Pour les réparations, appeler le numéro de téléphone du service à la clientèle fourni dans la section Garantie.
- Cet appareil est muni d'une batterie au lithium rechargeable. La batterie ne peut pas être réparée par l'utilisateur. Prière d'éliminer conformément à toutes les réglementations locales, d'État, provinciales et nationales.


RANGEMENT

Placer l'appareil de massage dans sa boîte ou dans un endroit sec, frais et ne présentant aucun danger. Éviter tout contact avec des bords tranchants ou des objets pointus qui pourraient couper ou percer la surface du tissu. Pour éviter les dommages, ne pas enrouler le cordon d'alimentation autour de l'appareil. Ne pas suspendre l'appareil par son cordon d'alimentation.

Remarque : Une fonction d'arrêt automatique après 30 minutes est fournie pour assurer la sécurité.



14



DÉCLARATION DE LA FCC

Cet appareil est conforme à la Partie 15 du règlement de la FCC. Le fonctionnement est soumis aux deux conditions suivantes : (1) cet appareil ne doit pas provoquer d'interférences nuisibles, et (2) cet appareil doit accepter toute interférence reçue, y compris les interférences pouvant entraîner un fonctionnement indésirable.

REMARQUE : HoMedics n'est pas responsable des interférences radio ou TV causées par des modifications non autorisées de cet appareil. De telles modifications pourraient entraîner l'interdiction d'utiliser l'appareil.

REMARQUE : Cet appareil a été testé et jugé conforme aux limites applicables aux appareils de Classe B, conformément à la Partie 15 du règlement de la FCC. Ces limites sont conçues pour fournir une protection raisonnable contre les interférences nuisibles dans une installation résidentielle. Cet appareil génère, utilise et peut émettre une énergie de radiofréquence et, s'il n'est pas installé et utilisé conformément aux instructions, peut causer des interférences nuisibles aux communications radio. Il n'est toutefois pas garanti que des interférences ne se produiront pas dans une installation particulière. Si cet appareil provoque des interférences nuisibles à la réception radio ou télévision, ce qui peut être déterminé en éteignant l'appareil et en le rallumant, il est recommandé d'essayer de corriger les interférences en prenant une ou plusieurs des mesures suivantes :

- Réorienter ou déplacer l'antenne de réception.
- Augmenter la distance entre l'appareil et le récepteur.
- Brancher l'appareil dans une prise sur un circuit différent de celui auquel le récepteur est branché.
- Consulter le revendeur ou un technicien radio/TV expérimenté pour obtenir de l'aide.

15

HoMEDICS™

#1 BRAND IN MASSAGE*

GARANTIE RESTREINTE DE 2 ANS

HoMedics vend ses produits avec l'intention que ceux-ci soient exempts de défauts de fabrication et de qualité d'exécution durant une période de deux années à compter de la date d'achat initiale, exception faite des indications ci-après. HoMedics garantit que ce produit sera exempt de vices de matériel ou de malfaçon sous des conditions d'utilisation et d'entretien normales. La présente garantie ne s'applique qu'aux consommateurs et ne s'applique pas aux détaillants.

Pour obtenir le service de garantie sur votre produit HoMedics, contactez un représentant des relations avec les consommateurs pour obtenir de l'aide. Assurez-vous d'avoir sous la main le numéro de modèle du produit.

HoMedics n'autorise personne, y compris mais non de façon limitative les détaillants, l'acheteur consommateur postérieur du produit auprès d'un détaillant, ou les acheteurs distants à lier HoMedics de quelque façon que ce soit au-delà des modalités établies aux présentes. La présente garantie ne couvre pas les dommages causés par mauvais usage ou usage abusif ; accident ; attachement de quelque accessoire non autorisé que ce soit ; altération du produit ; installation impropre ; réparations ou modifications non autorisées, utilisation inappropriée de l'alimentation électrique ; perte de puissance ; produit qu'on a laissé tomber ; anomalie ou dommage à une pièce fonctionnelle pour avoir omis de faire l'entretien recommandé par le fabricant ; dommages dus au transport ; vol ; négligence ; vandalisme ; ou conditions environnementales ; perte de jouissance pendant que le produit est dans une installation de réparation ou est autrement en attente d'une pièce ou d'une réparation ; ou toute autre condition quelle qu'elle soit indépendante de la volonté de HoMedics.

La présente garantie n'est exécutoire que si le produit est acheté et utilisé dans le pays où il a été acheté. Un produit nécessitant des modifications ou une adaptation pour lui permettre de fonctionner dans tout autre pays que le pays pour lequel il a été conçu, fabriqué, approuvé et/ou autorisé, ou une réparation de produit endommagé par de telles modifications n'est pas couvert au titre de la présente garantie.

LA GARANTIE STIPULÉE AUX PRÉSENTES SERA LA GARANTIE UNIQUE ET EXCLUSIVE. IL N'Y AURA AUCUNE AUTRE GARANTIE EXPRESSE OU IMPLICITE Y COMPRIS AUCUNE GARANTIE IMPLICITE DE QUALITÉ MARCHANDE OU D'ADAPTATION À UN USAGE PARTICULIER OU QUELQUE AUTRE OBLIGATION QUE CE SOIT DE LA PART DE LA SOCIÉTÉ À L'ÉGARD DES PRODUITS COUVERTS PAR LA PRÉSENTE GARANTIE. HoMEDICS N'AURA AUCUNE REDEVABILITÉ À L'ÉGARD DE QUELQUE DOMMAGE ACCESSOIRE, CONSÉCUTIF OU PARTICULIER QUE CE SOIT. EN AUCUN CAS CETTE GARANTIE N'EXIGERA-T-ELLE AUTRE CHOSE QUE LA RÉPARATION OU LE REMPLACEMENT D'UNE OU PLUSIEURS PIÈCES JUGÉES DÉFECTUEUSES DURANT LA PÉRIODE D'APPLICATION DE LADITE GARANTIE. AUCUN REMBOURSEMENT NE SERA EFFECTUÉ. Si les pièces de rechange pour le matériel défectueux ne sont pas disponibles, HoMedics se réserve le droit de faire des substitutions de produits aux lieux et places d'une réparation ou d'un remplacement.

La présente garantie ne s'étend pas à l'achat de produits ouverts, utilisés, réparés, réemballés et/ou rescellés, y compris mais non de façon limitative à la vente de tels produits sur les sites Internet de vente aux enchères et/ou la vente de tels produits par des revendeurs de surplus ou des entrepôts de vente. Toutes les garanties quelles qu'elles soient cesseront et seront immédiatement résiliées advenant que tout produit ou pièce de produit soit réparée, remplacée, altérée ou modifiée sans le consentement explicite et par écrit d'HoMedics.

La présente garantie vous accorde des droits légaux spécifiques. Vous pouvez avoir des droits additionnels pouvant varier d'un état ou d'une province et d'un pays à l'autre. Compte tenu de la réglementation propre à chaque état, province et pays, certaines des restrictions qui précèdent peuvent ne pas s'appliquer à vous.

Pour plus de renseignements concernant notre éventail de produits aux É.-U., veuillez visiter www.homedics.com. Au Canada, veuillez visiter www.homedics.ca.

POUR OBTENIR DU SERVICE AUX É.-U. :

Courriel : cservice@homedics.com

du lundi au vendredi, de 8 h 30 à 19 h 00 HNE

1.800.466.3342

POUR OBTENIR DU SERVICE AU CANADA :

Courriel : cservice@homedicsgroup.ca

du lundi au vendredi, de 8 h 30 à 17 h 00 HNE

1.888.225.7378

*Source : The NPJ Group, Janvier 2017-Décembre 2017, Service de suivi de la consommation.

©2018 HoMedics, LLC. Tous droits réservés.

HoMedics est une marque déposée et HoMedics #1 Brand In Massage est une marque de commerce HoMedics, LLC.

Distribué par HoMedics, LLC, 3000 N Pontiac Trail, Commerce Township, MI 48390

IB-HCMTRW210HSF

HoMEDICS™

#1 BRAND IN MASSAGE*



MANTA Y CAPA SIN CABLES CON CALOR RELAJANTE Y MASAJE DE VIBRACIÓN

MANUAL DE INSTRUCCIONES E INFORMACIÓN SOBRE LA GARANTÍA

GARANTÍA LIMITADA DE DOS AÑOS

HCM-TRW210HSF

INSTRUCCIONES IMPORTANTES DE SEGURIDAD

AL USAR PRODUCTOS ELÉCTRICOS, ESPECIALMENTE CUANDO HAY NIÑOS PRESENTES, SE DEBEN SEGUIR SIEMPRE PRECAUCIONES BÁSICAS DE SEGURIDAD, INCLUIDAS LAS SIGUIENTES:

LEA TODAS LAS INSTRUCCIONES ANTES DE USARLO.

PELIGRO – PARA REDUCIR EL RIESGO DE DESCARGA ELÉCTRICA:

- Siempre desenchufe el aparato del tomacorriente inmediatamente después de utilizarlo y antes de limpiarlo.
- NO intente agarrar un electrodoméstico que haya caído en el agua. Desenchúfela inmediatamente.
- NO lo utilice al bañarse o al ducharse.
- NO ponga ni guarde electrodomésticos donde puedan caerse o ser empujados a una bañera o a un lavabo.
- NO lo ponga ni lo deje caer en agua o en otros líquidos.
- Nunca utilice pasadores u otros broches metálicos con este aparato.

ADVERTENCIA – PARA REDUCIR EL RIESGO DE QUEMADURAS, INCENDIO, DESCARGA ELÉCTRICA, O LESIONES PERSONALES:

- Un electrodoméstico nunca debe dejarse sin atención cuando está conectado. Desconéctelo del tomacorriente cuando no esté en uso y antes de poner o quitar piezas o aditamentos.
- Es necesario mantener una vigilancia estrecha cuando este electrodoméstico es usado por o cerca de niños, personas inválidas o discapacitadas.
- Utilice este electrodoméstico sólo para el uso previsto que se describe en este manual. No utilice accesorios no recomendados por HoMedics; en especial accesorios no provistos con la unidad.
- NUNCA opere este aparato si el enchufe o el cable están dañados, si no está funcionando correctamente, si se ha caído o dañado, o si se cayó al agua. Devuelva el aparato a un Centro de Servicio de HoMedics para su revisión y reparación.
- Mantenga el cable alejado de superficies calientes.
- NUNCA deje caer ni inserte ningún objeto en ninguna abertura.
- NO lo opere en donde se estén utilizando productos en aerosol (spray), o en donde se esté administrando oxígeno.
- NO lo opere bajo una cobija o una almohada. Puede calentarse excesivamente y causar un incendio, una descarga eléctrica o lesiones a personas.
- NO traslade el aparato jalándolo del cable de alimentación ni utilice el cable de alimentación como asa.
- Para desconectarlo, ponga todos los controles en la posición de apagado “off”, y a continuación, quite el enchufe del tomacorriente.
- NO lo utilice en exteriores.

- Utilice las superficies calientes con cuidado. Pueden causar quemaduras serias. No lo utilice sobre áreas de la piel que sean insensibles, o en presencia de mala circulación. El uso sin atención del calor por niños o personas incapacitadas puede ser peligroso.
- Nunca opere el aparato sobre una superficie blanda, como una cama o un sillón donde las aberturas de aire puedan bloquearse.
- **Precaución: Todo el mantenimiento a este masajeador de ser realizado únicamente por personal de servicio autorizado por HoMedics.**

GUARDE ESTAS INSTRUCCIONES

PRECAUCIÓN – LEA CUIDADOSAMENTE TODAS LAS INSTRUCCIONES ANTES DE UTILIZARLO.

- Este producto no está diseñado para uso médico. Se diseñó únicamente para proporcionar un masaje de lujo.
- Consulte a su médico antes de utilizar este producto, si
 - Está embarazada
 - Tiene un marcapasos
 - Tiene alguna preocupación en relación con su salud
- No se recomienda para ser utilizado por diabéticos.
- Nunca deje el aparato sin atención, especialmente si hay niños presentes.
- No utilice este producto por más de 15 minutos por vez.
- El uso extendido podría llevar al calentamiento excesivo del producto y acortar su vida. En caso que esto ocurra, descontinúe el uso y permita que la unidad se enfríe antes de operarla.
- Nunca utilice este producto directamente sobre áreas hinchadas o inflamadas, o sobre erupciones cutáneas.
- NO use este producto como sustituto de la atención médica.
- Este producto está equipado con un circuito de protección de sobrecalentamiento. Si se corta la energía, por favor, espere hasta que el producto se enfríe.
- NUNCA use este producto mientras esté en la cama.
- Este producto nunca debe ser utilizado por ningún individuo que sufra de ninguna dolencia física que limite la capacidad del usuario para operar los controles o que presente deficiencias sensoriales.
- Esta unidad no debe ser utilizada por niños o inválidos sin la supervisión de un adulto.
- Este producto no debe ser utilizado en automóviles.
- Este producto es únicamente para uso en el hogar.

INSTRUCCIONES PARA EL USO



Fig. 1







Fig. 2



Fig. 3



Fig. 4

1. Inserte el cable USB en el puerto de la batería recargable (Fig. 1). El cable USB está ubicado en la bolsa del adaptador (Fig. 4) en la parte inferior de la manta.
2. Toque el botón de encendido en el paquete de la batería para encender.
3. Ponga la unidad en los hombros en la posición deseada (Fig. 2).
4. Para activar la acción de masaje, presione  el botón de energía en el tablero de control. Luego presione el botón “M” para activar el masaje en la configuración más baja. Para incrementar la intensidad, presione  una vez para media y presione una segunda vez para alta intensidad. Para cambiar el programa de masaje de constante a pulso, presione una vez el botón de encendido. Presionar el botón de encendido una segunda vez apaga la unidad. (Fig. 3)
5. Para cambiar el programa de masaje de constante a pulso, presione una vez el botón “M” presionando el botón “M” una segunda vez apagará la unidad. (Fig. 3)
6. Para activar la función de calor, presione  el botón de calor en el tablero de control. Para apagar la función de calor, simplemente presione  nuevamente el botón de calor.

Nota: Calor y vibración pueden ser usado independientemente.

La manta y capa inalámbrica de HoMedics se puede utilizar como una manta de 50” x 60” o como una capa para llevar puesta. Disfrute del relajante masaje con calor y vibración en sus piernas con los broches cerrados o desabroche y coloque la unidad sobre sus hombros para llevarla puesta. Al ser utilizada como capa, los bolsillos y el panel de control deben estar viendo hacia afuera.

El paquete de baterías debe llegar con la carga completa. Si la batería está agotada, puede enchufar el cable adaptador provisto en el puerto del paquete de baterías y conectar el otro extremo a un adaptador o entrada USB. La luz de carga se iluminará para indicar que el paquete de baterías se está cargando. El producto estará completamente cargado después de un mínimo de 7 horas de carga. Se recomienda que deje cargar el paquete de baterías durante toda la noche. Con la carga completa, el paquete de baterías proporcionará un total de 5 horas de uso.

INSTRUCCIONES DE LAVADO:

- Retire el paquete de baterías antes de lavar.
- No lavar en seco ni usar blanqueador.
- Enjuague previamente durante 15 minutos en jabón suave y agua fría.
- Lave en lavadora con jabón suave y agua fría en ciclo lento durante 2 minutos.
- Enjuague con agua fría y fresca.
- Seque con el centrifugado. Estire para que recupere su tamaño original.
- No lo pase por un escurridor.

INSTRUCCIONES DE SECADO:

- Para obtener los mejores resultados, seque al aire sobre dos líneas de tendido paralelas.
- NO use ganchos para ropa.
- Precaución con el lavado en lavadora: no use secadoras comerciales ni secadoras en su lavandería local.
- Precaliente la secadora a baja temperatura durante 2 minutos.
- Agregue la sábana eléctrica y seque a máquina durante 10 minutos.
- Saque mientras todavía está húmedo y estire para que recupere su tamaño original.
- Seque al aire sobre una línea de tendido o tienda en la ducha.

MANTENIMIENTO

LIMPIEZA

Desconecte la unidad y permita que se enfríe antes de limpiarla.

- NO trate de reparar el aparato. No hay partes que puedan recibir mantenimiento del usuario. Para obtener servicio, póngase en contacto con el número telefónico de Relaciones con el Cliente que aparece en la Sección de Garantía.
- Este producto viene con una batería de litio recargable. El usuario no puede dar mantenimiento a esta batería. Por favor deséchela de acuerdo con las regulaciones locales, estatales, provinciales y nacionales.


PARA ALMACENAR

Coloque el masajeador en su caja, o en un lugar seguro, seco y fresco. Evite el contacto con bordes agudos u objetos puntiagudos, que pudieren cortar o perforar la superficie de la tela. Para evitar que se rompa, no envuelva el cable de energía alrededor de la unidad. No cuelgue la unidad por el cable de corriente.

Nota: La unidad cuenta con una función de apagado automático de 30 minutos para su seguridad.



Encendido
Botón de calor



Programas/
Encendido

Botón de
intensidad

Batería



DECLARACIÓN DE LA FCC

Este dispositivo cumple con la parte 15 de las reglas de la FCC. El funcionamiento está sujeto a las siguientes dos condiciones: (1) este dispositivo no puede causar interferencia perjudicial, y (2) este dispositivo debe aceptar cualquier interferencia recibida, incluyendo aquellas interferencias que puedan provocar un funcionamiento no deseado.

NOTA: HoMedics no se hace responsable de ninguna interferencia de radio o TV causada por modificaciones no autorizadas a este equipo. Tales modificaciones podrían invalidar la facultad del usuario para operar el equipo.

NOTA: Este equipo ha sido probado y se encontró que cumple con los límites de un dispositivo digital Clase B, de conformidad con la Parte 15 de las Reglas de FCC. Estos límites están diseñados para proporcionar una protección razonable contra la interferencia dañina en una instalación residencial. Este equipo genera, usa y puede irradiar energía de radiofrecuencia y si no se instala y usa de conformidad con las instrucciones, puede ocasionar interferencia dañina a las radiocomunicaciones. Sin embargo, no hay garantías de que no ocurra interferencia en una instalación en particular. Si este equipo causa interferencia dañina en la recepción de radio o televisión, lo cual se puede determinar apagando y encendiendo el equipo, se sugiere al usuario que trate de corregir la interferencia tomando una o más de las siguientes medidas:

- Reoriente o reubique la antena receptora.
- Aumente la separación entre el equipo y el receptor.
- Conecte el equipo a un enchufe de un circuito diferente al que esté conectado el receptor.
- Consulte al distribuidor o a un técnico experimentado de radio y TV para obtener ayuda.



#1 BRAND IN MASSAGE*

GARANTÍA LIMITADA DE DOS AÑOS

HoMedics vende sus productos con la intención de que estén libres de defectos de fabricación y mano de obra por un período de dos años a partir de la fecha de compra original, con excepción de lo que se indica a continuación. HoMedics garantiza que sus productos estarán libres de defectos en materiales y mano de obra bajo uso normal y servicio normales. Esta garantía se extiende sólo a los consumidores y no se extiende a los minoristas.

Para obtener el servicio de garantía en su producto HoMedics, comuníquese con un representante de relaciones con el cliente para obtener ayuda. Asegúrese de tener a la mano el número de modelo del producto.

HoMedics no autoriza a nadie, incluyendo, pero no limitado a, minoristas, el comprador posterior del producto de un minorista o los compradores remotos, a obligar a HoMedics en cualquier forma más allá de los términos aquí establecidos. Esta garantía no cubre los daños causados por mal uso o abuso; accidente; conexión de accesorios no autorizados; alteración del producto; instalación incorrecta; reparaciones o modificaciones no autorizadas; uso inapropiado de energía eléctrica/fuente de alimentación; pérdida de alimentación eléctrica; caída del producto; funcionamiento incorrecto o daño de una parte operativa por no proporcionar el mantenimiento recomendado por el fabricante; daño al transportarlo; robo; negligencia; vandalismo; o condiciones ambientales; pérdida del uso durante el período en que el producto se encuentre en una instalación de reparación o en espera de partes o de reparación; o cualquier otra condición ajena al control de HoMedics.

Esta garantía sólo es efectiva si el producto se adquiere y se opera en el país en el que ha sido adquirido. Un producto que requiera modificaciones o adaptaciones para que funcione en cualquier otro país que no sea el país para el cual fue diseñado, fabricado, aprobado y/o autorizado, o la reparación de productos dañados por estas modificaciones no está cubierto por esta garantía.

LA GARANTÍA PROPORCIONADA EN ESTE DOCUMENTO SERÁ LA GARANTÍA ÚNICA Y EXCLUSIVA. NO HABRÁ NINGUNA OTRA GARANTÍA EXPLÍCITA O IMPLÍCITA, INCLUYENDO CUALQUIER GARANTÍA IMPLÍCITA DE COMERCIABILIDAD O DE IDEONEIDAD O CUALQUIER OTRA OBLIGACIÓN POR PARTE DE LA COMPAÑÍA CON RESPECTO A LOS PRODUCTOS CUBIERTOS POR ESTA GARANTÍA. HOMEDICS NO SERÁ RESPONSABLE POR DAÑOS INCIDENTALES, SECUNDARIOS O ESPECIALES. EN NINGUN CASO ESTA GARANTÍA PRECISA MÁS DE LA REPARACIÓN O REEMPLAZO DE CUALQUIER PARTE O PARTES QUE SE DETERMINE QUE TIENEN ALGUN DEFECTO EN EL PERÍODO DE VIGENCIA DE LA GARANTÍA. NO SE OTORGARÁN REEMBOLSOS. SI NO HAY PIEZAS DE RECAMBIO DISPONIBLES PARA MATERIALES DEFECTUOSOS, HOMEDICS SE RESERVA EL DERECHO DE HACER SUBSTITUCIONES DE PRODUCTOS EN LUGAR DE REPARACIÓN O REEMPLAZO.

Esta garantía no se extiende a la compra de productos abiertos, usados, reparados, reempacados y/o revendidos, incluyendo pero no limitados a la venta de dichos productos en sitios de subastas en Internet y/o ventas de dichos productos por revendedores de excedentes o a granel. Todas y cada una de las garantías cesarán y terminarán inmediatamente en cuanto a los productos o partes de los mismos que sean reparados, reemplazados, alterados o modificados sin el previo consentimiento expreso y por escrito de HoMedics.

Esta garantía le otorga derechos legales específicos. Usted puede gozar de derechos adicionales, los cuales pueden variar de un estado a otro y de un país a otro. Debido a las regulaciones de cada estado y de cada país, algunas de las limitaciones y exclusiones anteriores pueden no aplicarse a usted.

Para obtener más información sobre nuestra línea de productos en EUA visite www.homedics.com.
Para Canadá, por favor visite www.homedics.ca.

PARA SERVICIO EN EUA:

Correo electrónico: cservice@homedics.com

De lunes a viernes de 8:30 am – 7:00 pm Hora del este

1.800.466.3342

PARA SERVICIO EN CANADÁ:

Correo electrónico: cservice@homedicsgroup.ca

De lunes a viernes de 8:30 am – 5:00 pm Hora del este

1.888.225.7378

*Fuente: The NPD Group. Enero 2017-Diciembre 2017, Servicio de rastreo de ventas al menudeo.

©2018 HoMedics, LLC. Todos los derechos reservados.

HoMedics es una marca registrada y HoMedics #1 Brand In Massage es una marca comercial de HoMedics, LLC.

Distribuido por Homedics, LLC, 3000 N Pontiac Trail, Commerce Township, MI 48390

IB-HCMTRW120HSF